


讓腳踏車保持乾淨及良好外觀延長使用壽命

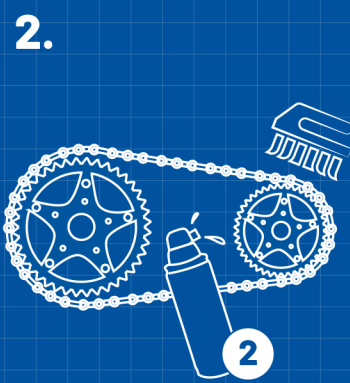
取得秘訣 腳踏車



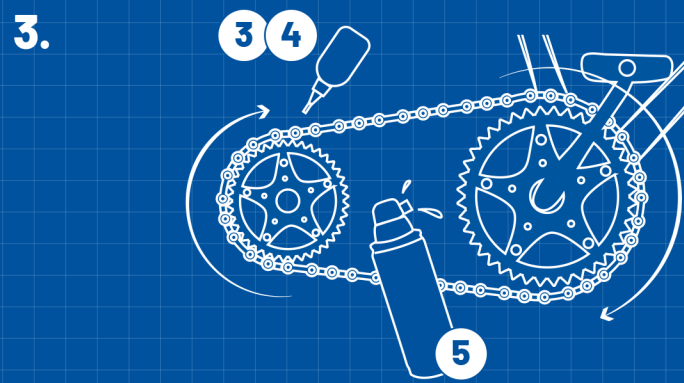
指示說明



1. 向腳踏車噴水以清除任何大塊塵土或污垢。接著在腳踏車噴灑 WD-40 Specialist[®] Bike Cleaner (WD-40 專業系列, 多功能清潔劑), 以乾淨抹布擦拭清除任何塵土及污垢, 徹底清潔腳踏車。



2. 別忘了使用 WD-40 Specialist[®] Bike Degreaser (WD-40 專業系列, 鍊條油污清潔劑) 清潔鍊條。用刷子或濕海綿清除所有大型污垢。用水清洗然後以乾布擦拭。




3. 您可選擇 WD-40 一系列的 Bike Chain Lube (全效型鍊條潤滑劑) 產品潤滑鍊條。轉動腳踏車踏板讓鍊條跟著轉動, 並以精準噴嘴直接噴灑在整條鍊條上。讓潤滑油滲入鍊條, 並擦拭清除多餘潤滑油避免積聚。
腳踏車潤滑油入門說明:
WD-40 Specialist[®] Bike Chain Wet Lube (WD-40 專業系列, 濕式鍊條潤滑油) 可讓鍊條防水
WD-40 Specialist[®] Bike Chain Dry Lube (WD-40 專業系列, 乾式鍊條潤滑油) 可避免塵土沾黏
WD-40 Specialist[®] Bike Chain Lube (WD-40 專業系列, 全效型鍊條潤滑劑) 是高性能騎乘的理想選擇, 不論乾濕環境都適合使用



4. WD-40[®] Smart Straw (WD-40 專利型活動噴嘴) 可用於整體拋光及保護、潤滑金屬零件、螺帽及螺柱、變速系統及踏板, 協助保持良好狀態長期行駛。

秘訣! 請在騎乘前潤滑鍊條以避免摩擦損壞, 延長鍊條的使用壽命。

所需產品



掃描取得更多資訊



- ① WD-40 SPECIALIST, BIKE CLEANER (WD-40 專業系列, 多功能清潔劑) + ② WD-40 SPECIALIST, BIKE DEGREASER (WD-40 專業系列, 鍊條油污清潔劑) + ③ WD-40 SPECIALIST, BIKE CHAIN DRY LUBE (WD-40 專業系列, 乾式鍊條潤滑油) + ④ WD-40 SPECIALIST, BIKE CHAIN WET LUBE (WD-40 專業系列, 濕式鍊條潤滑油) + ⑤ WD-40 SPECIALIST, BIKE CHAIN LUBE (WD-40 專業系列, 全效型鍊條潤滑劑) + ⑥ WD-40, SMART STRAW, (WD-40, 專利型活動噴嘴)