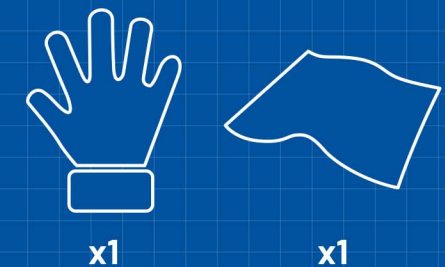


WENJAGA KONDISI PRIMA SEPEDA MOTOR UNTUK PERFORMA LEBIH BAIK

DAPATKAN TIPSNYA SEPEDA MOTOR




APA YANG ANDA BUTUHKAN



PETUNJUK

1.



Bersihkan gemuk dari rantai; semprotkan WD-40 Specialist Machine & Engine Degreaser banyak-banyak, biarkan selama 2-3 menit setelah itu lap bersih.

2.



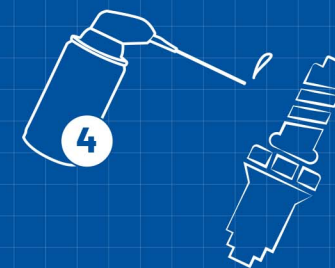
Ambil WD-40 Specialist Chain Lube dan semprotkan pada sisi dalam rantai, dan secara manual putar ban belakang sambil menyemprot. Lap kelebihan pelumas dengan kain bersih.

3.



Hilangkan lumpur dan kotoran berminyak pada kaliper rem, tanpa membongkar dengan WD-40 Specialist Brake & Parts Cleaner.

4.



Untuk perawatan eksterior sepeda motor, semprotkan WD-40 Smart Straw untuk membersihkan gemuk dan melindunginya dari karat.

Tips! Bawalah selalu WD-40 Smart Straw untuk menghilangkan air dari busi terutama selama musim hujan dan banjir. Berguna untuk menolak air dan mencegah korosi serta karat.

Pindai untuk Info Selengkapnya



- ① WD-40 SPECIALIST MACHINE & ENGINE DEGREASER +
- ② WD-40 SPECIALIST CHAIN LUBE + ③ WD-40 SPECIALIST BRAKE & PARTS CLEANER +
- ④ WD-40 SMART STRAW + KAIN MIKROFIBER