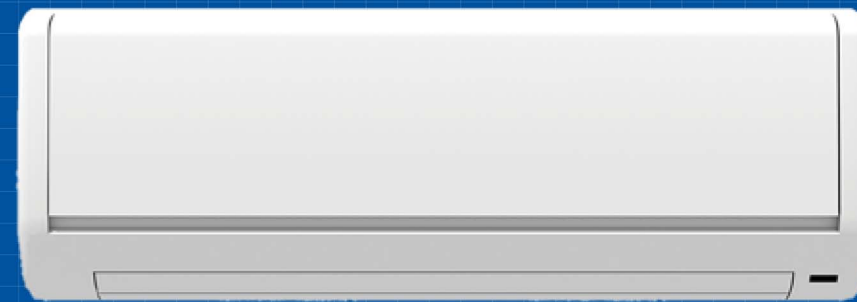


WENDAPATKAN UDARA LEBIH DINGIN HANYA DENGAN SEMPROTAN PEMBERSIH UNTUK AC

DAPATKAN TIPSNYA
PEMBERSIH AC
3-IN-ONE®



APA YANG ANDA BUTUHKAN




x1

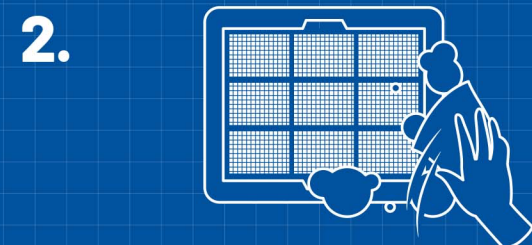
x1



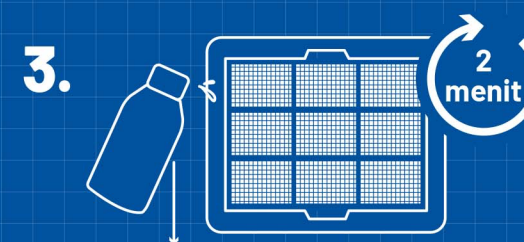
PETUNJUK




Matikan daya dari unit dan cabut steker. Utamakan keselamatan!




Lepaskan filter dan cuci bersih debu.



Semprotkan 3-IN-ONE® Air-conditioner Cleaner pada sirip-sirip pendingin secara vertikal dari kiri ke kanan. Biarkan selama 2 menit.



Tanpa perlu dicuci, pasang kembali filter ke tempatnya semula.



Hidupkan AC selama 15 menit agar kotoran dikeluarkan melalui slang kuras.

Pindai untuk Info Selengkapnya

