



MENGENDALIKAN TIMBUNAN KOTORAN BERMINYAK PADA CEROBONG ASAP DAPUR DI RUMAH BARU ANDA

DAPATKAN TIPSNYA CEROBONG ASAP DAPUR



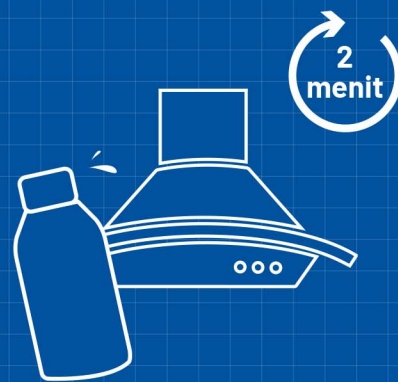
PETUNJUK

1.



Lap bersih sisa atau remah-remah makanan.

2.



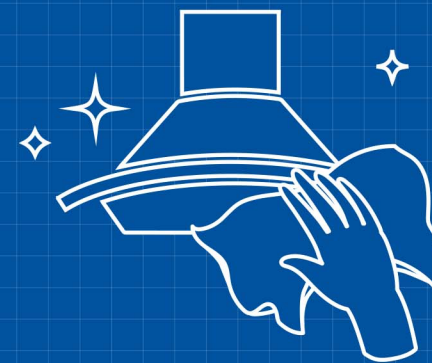
Semprotkan WD-40 Specialist® Degreaser pada cerobong asap dapur, dan biarkan selama 2 menit.

3.



Lap cerobong asap dapur dengan kain bersih untuk menghilangkan semua kotoran berminyak dan endapan lengket.

4.




Dengan menggunakan sisi kain yang bersih, ulangi langkah-langkah ini sekali lagi sampai bersih.

APA YANG ANDA BUTUHKAN



x1



x1

Pindai untuk Info Selengkapnya



WD-40®

WD-40 SPECIALIST® DEGREASER + KAIN MIKROFIBER