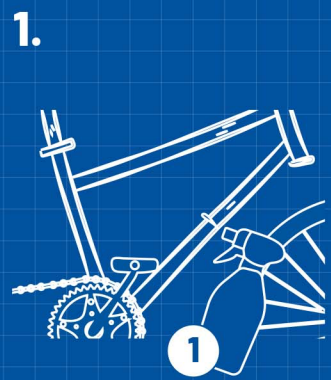


# WENJAGA SEPEDA TETAP BERSIH DAN SIAP PAKAI UNTUK GOWES LEBIH LAMA

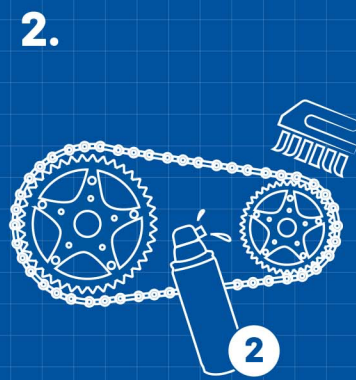
## DAPATKAN TIPSNYA SEPEDA



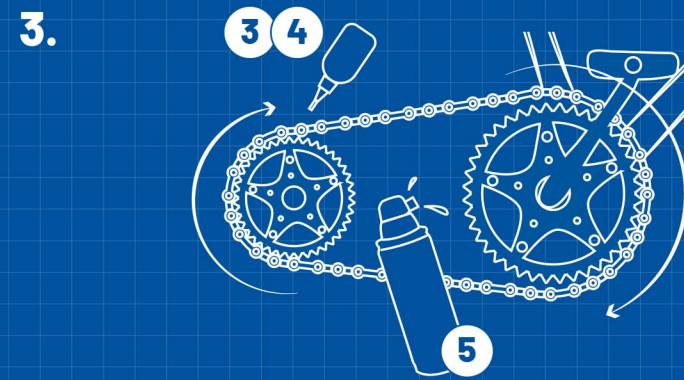
## PETUNJUK



1. Semprot sepeda dengan air untuk membersihkan tanah atau kotoran berminyak yang besar. Kemudian, gunakan WD-40 Specialist® Bike Cleaner, semprotkan pada sepeda dan lap semua tanah dan kotoran lengket dengan kain bersih sampai benar-benar bersih.



2. Jangan lupa untuk membersihkan rantainya dengan WD-40 Specialist® Bike Degreaser. Gunakan sikat atau spons basah, untuk membersihkan tumpukan kotoran yang lengket. Cuci dengan air dan lap dengan kain kering.




3. Pilih dari jajaran produk Pelumas Rantai Sepeda WD-40® untuk melumasi rantai. Putar pedal sepeda, agar rantai berputar dan dengan nosel presisi, semprotkan langsung ke seluruh rantai. Diamkan sejenak dan lap bersih kelebihannya agar tidak terjadi penumpukan pelumas. Pelumas sepeda 101: WD-40 Specialist® Bike Chain Wet Lube untuk membantu menjadikan rantai kedap-air WD-40 Specialist® Bike Chain Dry Lube mencegah kotoran menempel WD-40 Specialist® Bike Chain Lube sangat bagus untuk pengendaraan sepeda performa tinggi dalam kondisi kering maupun basah



4. Untuk pemolesan dan perlindungan secara umum, lumasi komponen logam, mur dan baut, sistem perpindahan gigi, dan pedal dengan WD-40® Smart Straw® untuk menjaga kondisinya dalam jangka panjang.

## APA YANG ANDA BUTUHKAN



Pindai untuk Info Selengkapnya



- 1 WD-40 SPECIALIST® BIKE CLEANER + 2 WD-40 SPECIALIST® BIKE DEGREASER +  
3 WD-40 SPECIALIST® BIKE CHAIN DRY LUBE + 4 WD-40 SPECIALIST® BIKE CHAIN WET LUBE +  
5 WD-40 SPECIALIST® BIKE CHAIN LUBE + 6 WD-40® SMART STRAW®.