如何使用產品

DIY 指南 #0003

讓單車保持最佳狀態延長使用壽命

獲得秘訣

單車

使用方法

1.

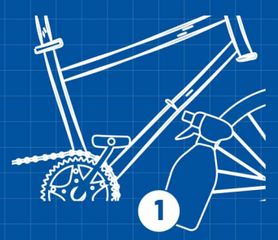

用清水噴灑您的單車，先去除較大的碎屑和污垢。然後，噴上 WD-40 Specialist™ Bike Cleaner（WD-40 專業系列™ 單車全能清潔液），並用乾淨的抹布擦去碎屑和污垢，徹底清潔單車。

2.

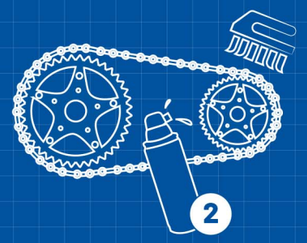

別忘了在鏈條上噴灑 WD-40 Specialist™ Bike Degreaser（WD-40 專業系列™ 單車鏈條清潔及去油污劑）。用硬刷或濕海綿擦去厚重污垢。以水沖洗乾淨並用乾淨的抹布擦乾。

3.

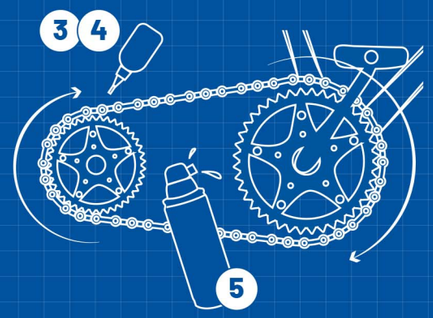

您可從 WD-40™ Bike Chain Lube（單車全能潤滑油）系列挑選合適的產品以潤滑鏈條。轉動單車的踏板以轉動鏈條，使用精準噴嘴將潤滑油直接噴在鏈條上。等潤滑油滲入鏈條後，擦拭清除多餘的潤滑油以避免積聚。

單車潤滑油新手入門：

WD-40 Specialist™ Bike Chain Wet Lube
（WD-40 專業系列™ 單車濕性鏈條潤滑油）可使鏈條防水
WD-40 Specialist™ Bike Chain Dry Lube
（WD-40 專業系列™ 單車乾性鏈條潤滑油）可避免沾上塵土
WD-40 Specialist™ Bike Chain Lube（WD-40 專業系列™ 單車全能潤滑油）是確保高性能騎行的不二之選，適合在乾濕兩種環境中使用

4.

如需整體拋光和保護，可使用 WD-40™ SmartStraw™ 潤滑金屬零件、螺母和螺栓、變速系統和踏板，使它們長期保持最佳狀態。

小提示！騎行前先潤滑鏈條，可避免摩擦損壞，延長鏈條的壽命。

您需要



1 WD-40 SPECIALIST™ BIKE CLEANER（WD-40 專業系列™ 單車全能清潔液）+ 2 WD-40 SPECIALIST™ BIKE DEGREASER（WD-40 專業系列™ 單車鏈條清潔及去油污劑）

3 WD-40 SPECIALIST™ BIKE CHAIN DRY LUBE（WD-40 專業系列™ 單車乾性鏈條潤滑油）+ 4 WD-40 SPECIALIST™ BIKE CHAIN WET LUBE（WD-40 專業系列™ 單車濕性鏈條潤滑油）

5 WD-40 SPECIALIST™ BIKE CHAIN LUBE（WD-40™ 單車全能潤滑油）+ 6 WD-40™ SMART STRAW™

掃描以了解更多詳情

WD-40®