

ดูแลรถจักรยานยนต์ให้พร้อมเพื่อสมรรถนะที่ดียิ่งขึ้น

ดูเคล็ดลับ

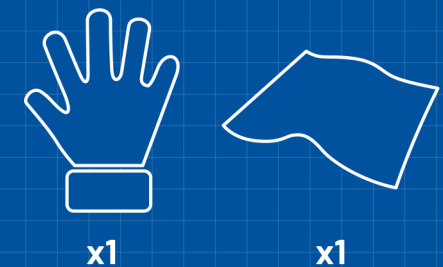
รถจักรยานยนต์



สิ่งที่ต้องใช้



1 2 3 4




x1 x1

สแกนเพื่อดูรายละเอียดเพิ่มเติม



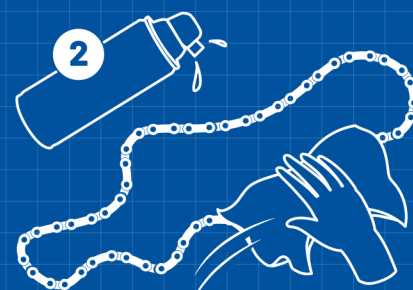
วิธีใช้ผลิตภัณฑ์

1.



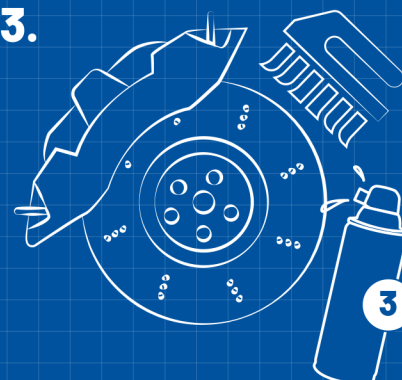
หล่อลื่นโซ่ ฉีดพ่น WD-40 Specialist Machine & Engine Degreaser (สเปรย์ขจัดคราบไขมันสำหรับเครื่องจักรและเครื่องยนต์ WD-40 Specialist) ในปริมาณที่มากเพียงพอ ปล่อยให้แห้ง 2-3 นาที แล้วจึงเช็ดออก

2.



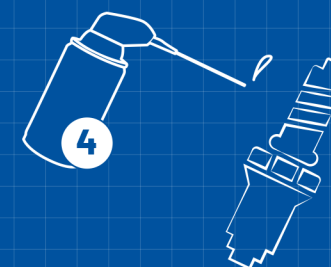
นำ WD-40 Specialist Chain Lube (น้ำมันหล่อลื่นโซ่ WD-40 Specialist) มาฉีดพ่นที่บริเวณส่วนในของโซ่ และหมุนยางล้อหลังด้วยมือในขณะที่ฉีดพ่น ใช้ผ้าสะอาดเช็ดน้ำมันส่วนเกินออก

3.



ใช้ WD-40 Specialist Brake & Parts Cleaner (สเปรย์ทำความสะอาดสะอาดเบรกและชิ้นส่วนยานยนต์ WD-40 Specialist) เพื่อขจัดคราบที่ติดแน่นและสิ่งสกปรกบนคาลิปเปอร์เบรกโดยไม่ต้องถอดชิ้นส่วนออก

4.



สำหรับการบำรุงรักษา รถจักรยานยนต์ภายนอก ให้ฉีดพ่นโดยใช้ WD-40 Smart Straw (หลอดอัจฉริยะ ของ WD-40) เพื่อเช็ดคราบน้ำมันออกและป้องกันไม่ให้เกิดสนิม

เคล็ดลับ! เก็บหลอดอัจฉริยะ ของ WD-40 ให้อยู่ใกล้มือเสมอเพื่อขจัดความชื้นออกจากหัวเทียน โดยเฉพาะอย่างยิ่งในช่วงฤดูฝนและเกิดน้ำท่วม หลอดอัจฉริยะช่วยไล่น้ำ ป้องกันไม่ให้เกิดการกัดกร่อนและสนิม

- 1 WD-40 SPECIALIST MACHINE & ENGINE DEGREASER (สเปรย์ขจัดคราบไขมันสำหรับเครื่องจักรและเครื่องยนต์ WD-40 Specialist) +
- 2 WD-40 SPECIALIST CHAIN LUBE (น้ำมันหล่อลื่นโซ่ WD-40 SPECIALIST) +
- 3 WD-40 SPECIALIST BRAKE & PARTS CLEANER (สเปรย์ทำความสะอาดเบรกและชิ้นส่วนยานยนต์ WD-40 SPECIALIST) +
- 4 WD-40 SMART STRAW (หลอดอัจฉริยะ ของ WD-40) + ผ้าไมโครไฟเบอร์