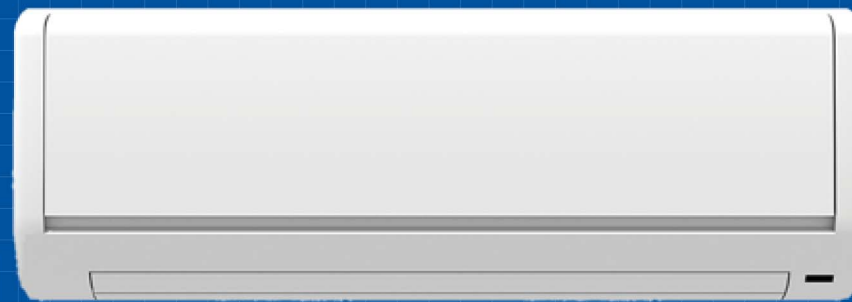


รับอากาศเย็นสดชื่นโดยใช้เพียงสเปรย์ทำความสะอาดสำหรับเครื่องปรับอากาศ

ดูเคล็ดลับ




สเปรย์ทำความสะอาด
เครื่องปรับอากาศ 3-IN-ONE®

สิ่งที่ต้องใช้




x1

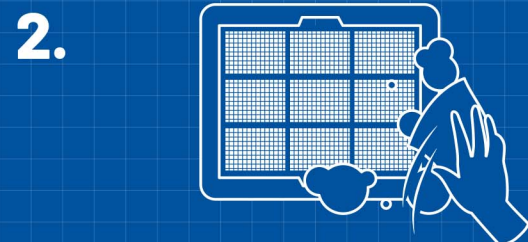
x1



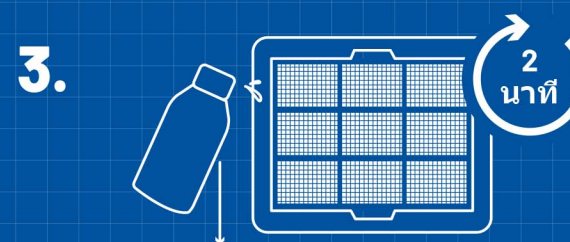
วิธีใช้ผลิตภัณฑ์




1. เปิดเครื่องปรับอากาศของคุณและถอดปลั๊ก
ออก ปลอดภัยไว้ก่อน!




2. ถอดที่กรองออกและล้างเพื่อกำจัดฝุ่น



3. ฉีดพ่น 3-IN-ONE® Air-conditioner Cleaner
(สเปรย์ทำความสะอาดเครื่องปรับอากาศ
3-IN-ONE®) บนครีบบรรเทาความร้อนในแนวตั้ง
จากทางซ้ายไปขวา ทิ้งไว้ 2 นาที



4. ไม่จำเป็นต้องล้างออก ใส่ที่กรองกลับไปที่เดิม



5. เปิดเครื่องปรับอากาศให้ทำงานนาน 15 นาที
เพื่อให้ระบายสิ่งสกปรกออกมาทางท่อระบาย

สแกนเพื่อดูรายละเอียดเพิ่มเติม



3-IN-ONE® AIR-CONDITIONER CLEANER
(สเปรย์ทำความสะอาดเครื่องปรับอากาศ 3-IN-ONE®)