

ดูแลให้เครื่องดูดควันในครัวสะอาดปราศจากไขมันอยู่เสมอเพื่อบ้านหลังใหม่ของคุณ

ดูเคล็ดลับ


เครื่องดูดควันในครัว



สิ่งที่ต้องใช้



x1



x1

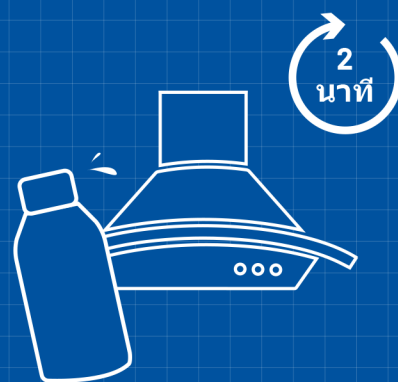
วิธีใช้ผลิตภัณฑ์

1.



เช็ดสิ่งตกค้างจากอาหารหรือเศษอาหารออก

2.




ฉีดพ่น WD-40 Specialist Degreaser (สเปรย์ขจัดคราบไขมัน WD-40 Specialist.) บนเครื่องดูดควันในครัว ปล่อยให้ทิ้งไว้ 2 นาที

3.



ใช้ผ้าสะอาดเช็ดเครื่องดูดควันในครัวเพื่อขจัดไขมันและสิ่งสกปรกออก

4.



ใช้ผ้านานที่สะอาดเช็ดตามขั้นตอนดังกล่าวข้างต้นกว่าจะสะอาด

สแกนเพื่อดูรายละเอียดเพิ่มเติม



WD-40

WD-40 SPECIALIST. DEGREASER (สเปรย์ขจัดคราบไขมัน WD-40 SPECIALIST.) + ผ้าไมโครไฟเบอร์